

Příručka pro rodiče k využívání elektronické žákovské knížky v systému Bakaláři

Vážení rodiče,

v současné době škola přechází na centrální správu dat v systému Bakaláři, který umožňuje mimo jiné i mnoho služeb pro rodiče. Celý systém bude zprovozněn v několika fázích. Jako první je funkční elektronická žákovská knížka. V tomto modulu můžete sledovat průběžnou klasifikaci vašeho dítěte. Rovněž je již nyní funkční přístup k plánu akcí školy, kde jsou i akce třídních kolektivů.

Prosíme o využívání informací z elektronické žákovské knížky, i když do konce školního roku jsou souběžně známky zapisovány i do klasické papírové žákovské knížky.

V dalších fázích bude zpřístupněna služba Komens, která umožňuje přímou komunikaci mezi třídním učitelem a rodičem.


Od září plánujeme i elektronické třídní knihy. Rodiče budou moci sledovat, co se ve škole vyučuje, jaká látka se probírá, jaké úkoly budou žákům zadány.

Rodiče i žáci mají různá oprávnění a budou mít vlastní přístup do systému, proto prosím nedávejte svá hesla svým dětem.

1. Vstup do systému

Do elektronického systému klasifikace ZŠ Velké Hamry lze vstoupit dvěma způsoby:

A. Z prostředí webových stránek školy. V levé části je tlačítko

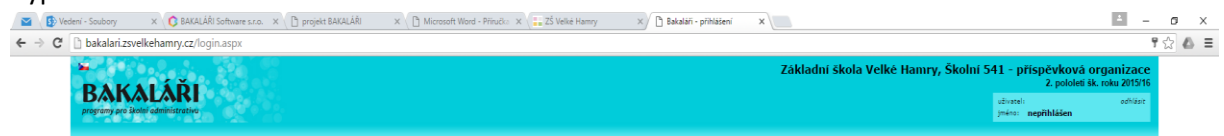


na které kliknete a dostanete se na Přihlášení .

B. Zadáním webové adresy v aktuálním prohlížeči <http://bakalari.zsvelkehamry.cz>

2. Úvodní obrazovka před přihlášením

Vyplňte:

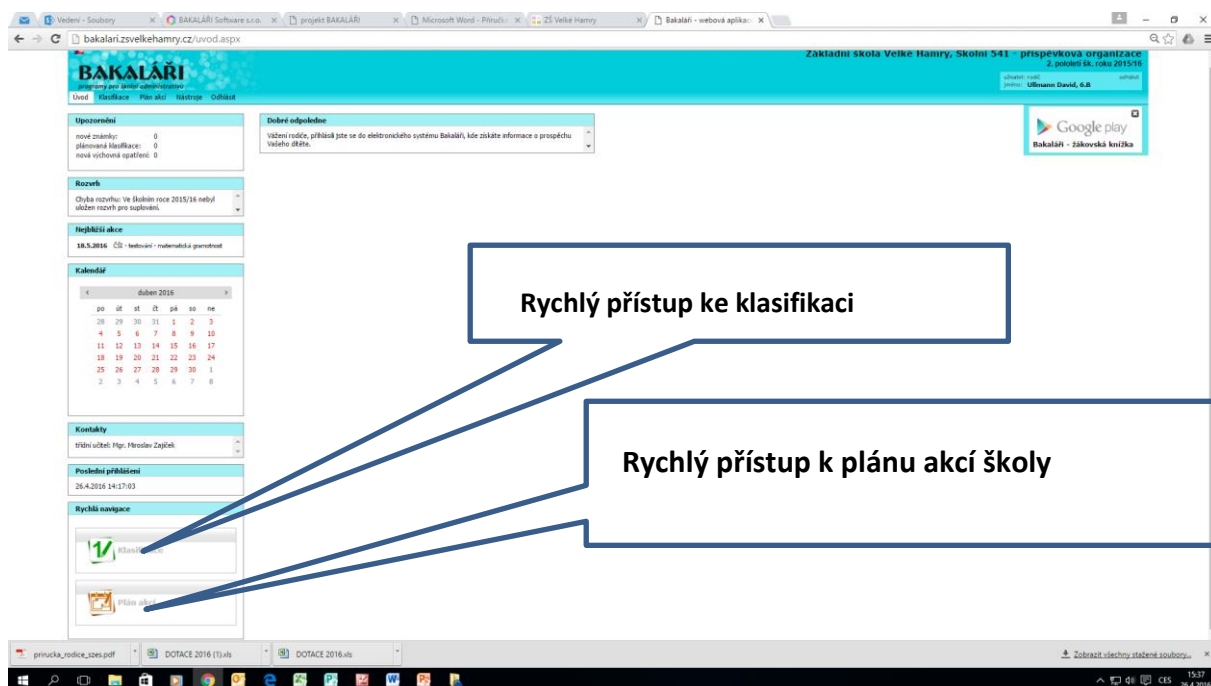


Vyplňte heslo, které jste dostali ve škole – **malými písmeny!!!**

Vyplňte přihlašovací jméno, které jste dostali ve škole

Přihlašovací jméno a heslo obdržíte od třídního učitele. **Heslo je generováno pro Vás osobně, Vaše dítě obdrží pro své potřeby své přihlašující údaje.**

3. Obrazovka po přihlášení



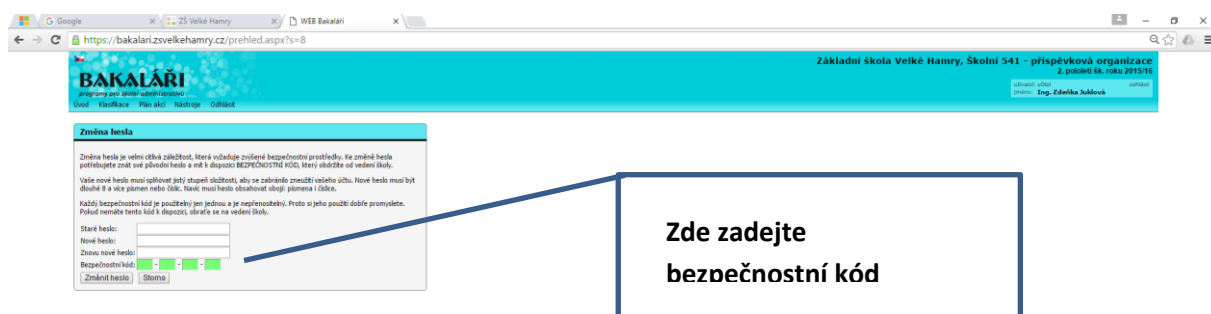
Rychlý přístup ke klasifikaci

Rychlý přístup k plánu akcí školy

4. Změna hesla

Z důvodu zajištění ochrany dat jsou hesla ze systému generována jednorázově a doporučujeme po prvním přihlášení provést změnu hesla.

Lze ji provést v záložce **Nástroje - Změna hesla**, kde zadáte staré heslo, které jste obdrželi od školy a nové, které si určíte sami. Pro potvrzení je třeba zadat bezpečnostní kód, který jste rovněž obdrželi od třídních učitelů.



Zde zadejte bezpečnostní kód

5. Průběžná klasifikace

Při výběru průběžná klasifikace se objeví jednotlivé předměty a známky.

6. Ukončení práce ve webové aplikaci

Po skončení práce se nezapomeňte odhlásit. Odhlášení je umístěno v pravém horním rohu.

Webová aplikace Bakaláři je funkční na počítačích, tabletech i chytrých telefonech s operačním systémem Windows i Android.

Věříme, že bude práce s elektronickou knížkou pro Vás pohodlnější a získáte aktuální informace o hodnocení Vašeho dítěte ve škole.